

Zdieľanie údajov prostredníctvom smartfónu s cieľom aktivovať služby navigačného balíka DS Connect Nav

Podmienky:

- Vozidlo bez BTA (bez tlačidla SOS)
- Smartfón zákazníka
- Nechajte motor bežať a počkajte, kým sa sťahovanie na dotykovej obrazovke neskončí (max. 2 min.)
- Uistite sa, že sa nachádzate v oblasti s pokrytím sieťou GSM (vyhýbajte sa napríklad podzemným parkoviskám atď.).



Aby ste mohli využívať výhody pripojených navigačných služieb (dopravné informácie v reálnom čase, SpeedCam, parkoviská, čerpacie stanice, POI, predpoveď počasia) vo vozidle, ktoré nie je vybavené samostatným telematickým modulom (BTA), je potrebné spárovať smartfón cez osobný hotspot. Musí byť aktivovaný osobný hotspot zákazníkovho smartfónu.

Ak chcete povoliť osobný hotspot, choďte na Nastavenia, potom Pripojenia a zapnite: Osobný hotspot / Mobilný hotspot alebo Mobilný hotspot a modem. Vyberte režim pripojenia: Wi-Fi alebo mobilný hotspot.



V momente aktivácie hotspotu musí byť smartfón spárovaný s vozidlom.

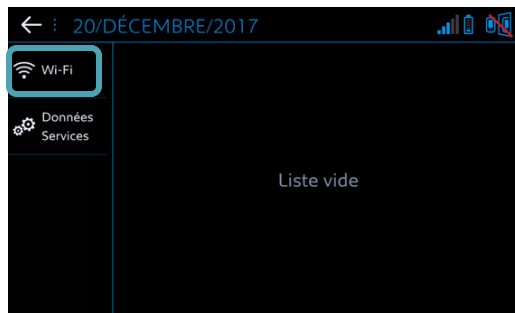
Krok 1:

Kliknite na ikonu správ v pravom hornom rohu navigačnej obrazovky.




Krok 2:

Kliknite na Wi-Fi.



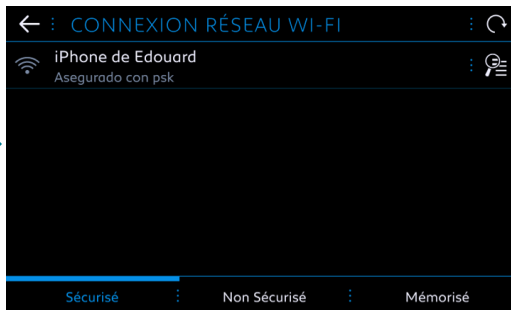
Krok 3:

Ak smartfón nie je na zozname, kliknite ikonku šípky pre obnovenie.



Krok 4:

Vyberte zákazníkov smartfón.



Krok 5:

Pre dokončenie treba vložiť Wi-Fi heslo uložené v zákazníkovom smartfóne.



Ak je smartfón spárovaný s vozidlom, vráťte sa späť na obrazovku aktivovania navigácie.