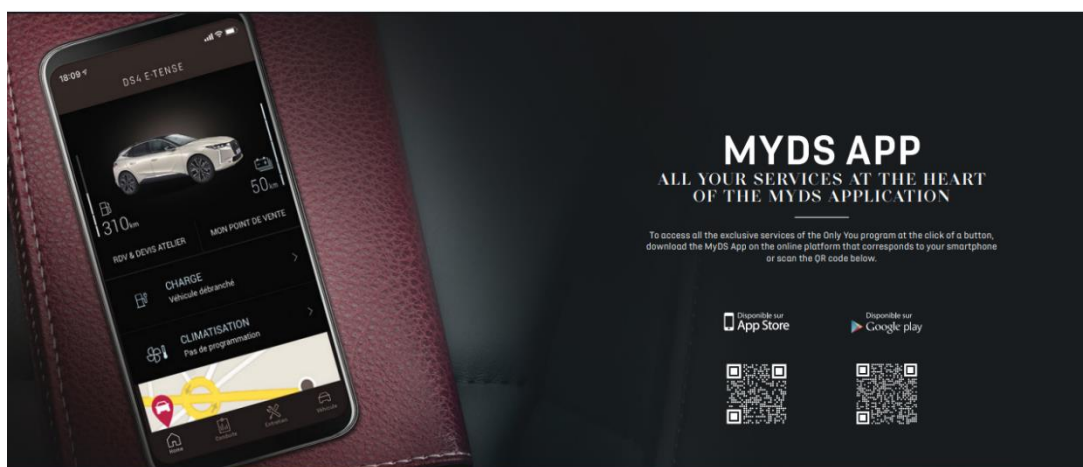


# REMOTE CONTROL

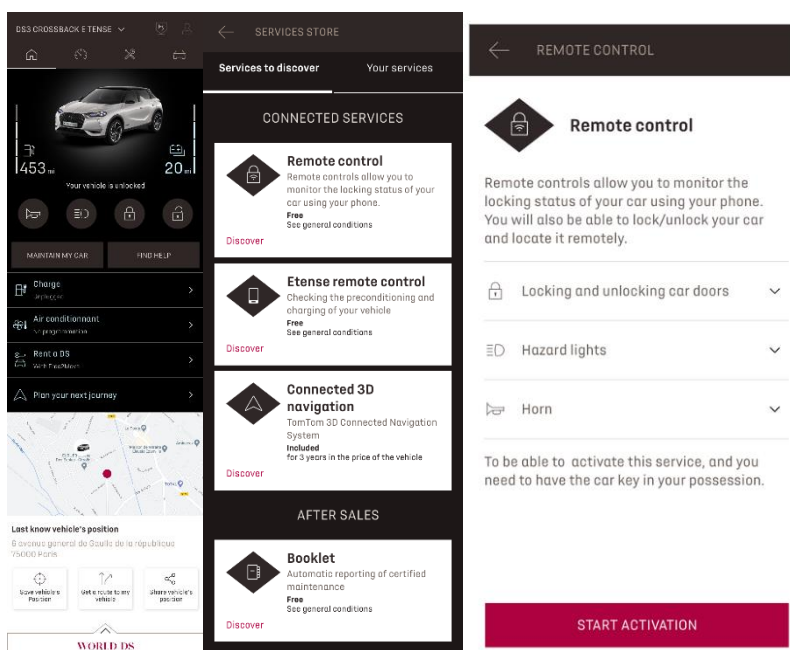
## PREDPLATENIE / PRIPOJENIE / AKTIVÁCIA A POUŽÍVANIE

Táto používateľská príručka vysvetlí, ako aktivovať diaľkové ovládanie Remote Control pre vaše vozidlo.

V prvom rade na používanie diaľkového ovládania Remote Control potrebujete účet MyDS a zaregistrovať svoje vozidlo. Ak ste si ešte nenainštalovali mobilnú aplikáciu do svojho telefónu, môžete to jednoducho urobiť stiahnutím aplikácie z Google Play Store alebo App Store.



Otvorte aplikáciu MyDS, navštívte sekciu so službami a výberom položky „Objaviť“ aktivujte diaľkové ovládanie Remote Control. Kliknite na „ZAČAŤ AKTIVÁCIU“ a aktivujte svoju novú službu.



Pokračujte na stránku Aktivácia služby, v ktorej sa dočítate, čo je to Remote Control a aké sú výhody, ktoré vďaka tejto službe získate. Prejdite nadol a kliknutím na tlačidlo „ZÍSKAŤ“ pokračujte v aktivácii služby.

Pre aktiváciu diaľkového ovládania Remote Control je dôležité prečítať si a prijať všeobecné podmienky a po uložení vašich preferencií môžete spustiť proces aktivácie prostredníctvom mobilnej aplikácie, stačí kliknúť na „POKRAČOVAŤ DO MYDS“.

Tieto 3 kroky, ktoré musíte v tejto chvíli dodržať, vám zaberú len pár minút a na konci si môžete začať užívať diaľkové ovládanie Remote Control. Na začiatku potvrdte, že ste si už prečítali a prijali podmienky a potom spustíte aktiváciu.

← MYDS ACCOUNT CERTIFICATION

### MyDS account certification process

To be able to control your vehicle remotely from your smartphone, you must complete this ten-minutes path in three steps.

You can stop it at any time and resume later.

- Define a trusted phone number
- Set a MyDS safety code
- Secured bluetooth connection (To do in the vehicle)

I agree to the terms and conditions of use

START

1. Zadajte svoje telefónne číslo a zadajte kód, ktorý ste dostali prostredníctvom SMS

✕ TRUSTED PHONE NUMBER
← TRUSTED PHONE NUMBER
← TRUSTED PHONE NUMBER
← TRUSTED PHONE NUMBER



## Define a trusted phone number

This telephone number will allow us to identify you in a secure way. It will be useful to ask you for confirmation of any secured operation.

Enter your trusted telephone number.

Country ▼

Phone number

We have send you a 6-digit code by SMS. Please fill it in here to confirm your trusted phone number.

Received code

[Re-send me the code](#)

We have send you a 6-digit code by SMS. Please fill it in here to confirm your trusted phone number.

Received code ✓

[Re-send me the code](#)

CONTINUE

START

CONTINUE

CONTINUE

CONTINUE

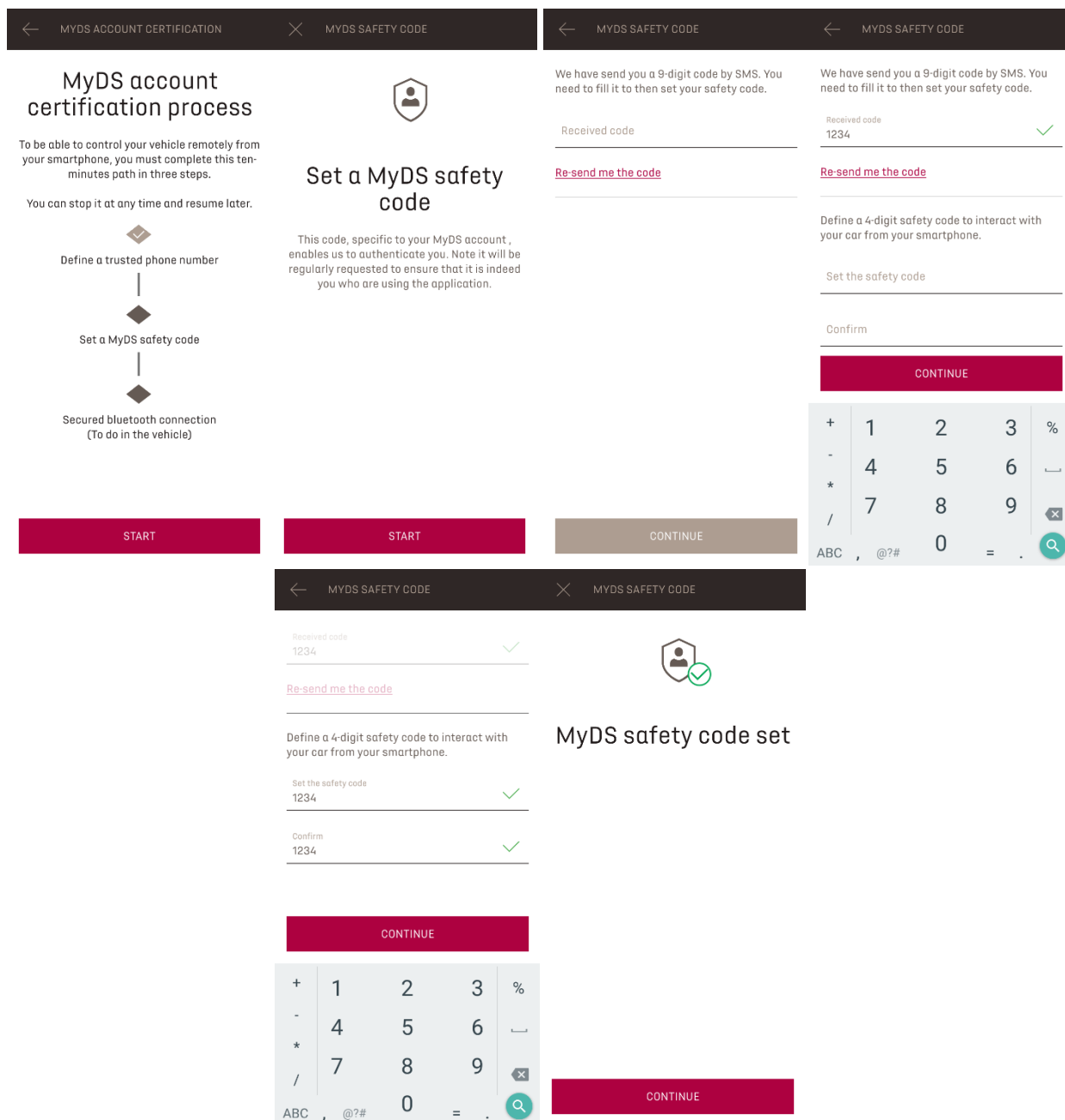
✕ TRUSTED PHONE NUMBER



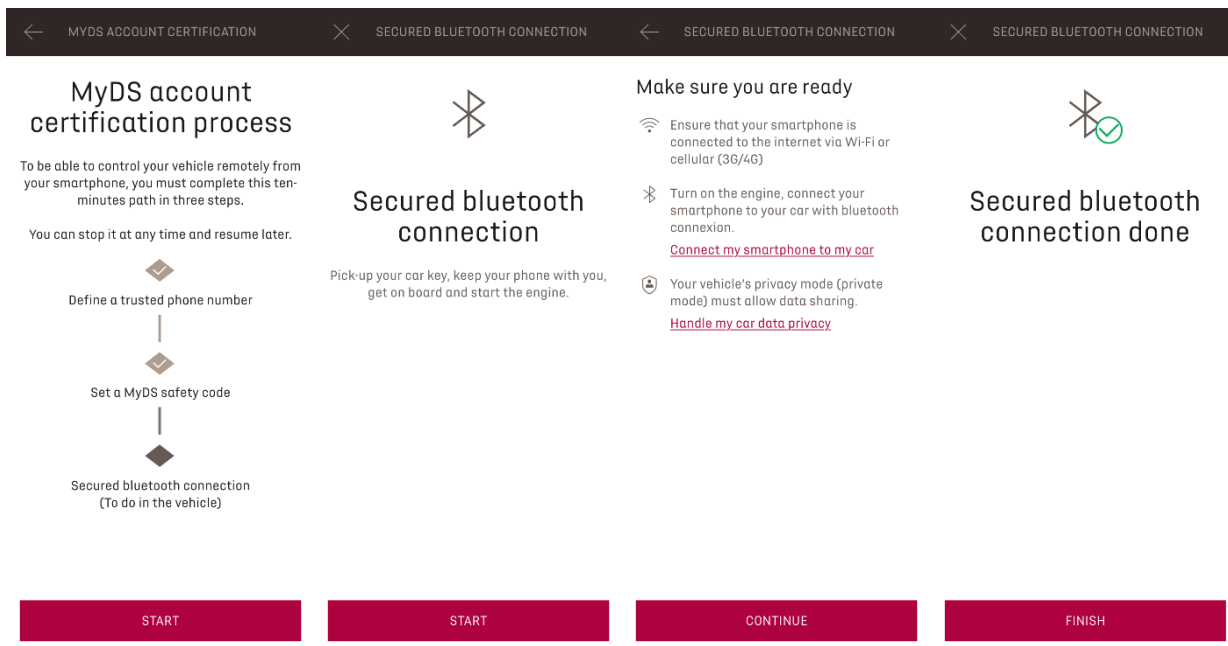
## Your trusted phone number is defined!

CONTINUE

+	1	2	3	%
-	4	5	6	←
*	7	8	9	✕
/				
ABC	, @?#	0	=	.



3. Pripojte svoj mobilný telefón k vozidlu pomocou Bluetooth. Choďte do svojho vozidla, zapnite motor, zapnite Bluetooth na svojom mobilnom telefóne a kliknutím na „PÁROVAŤ“ spustite spojenie..



Teraz je služba Remote Control aktívna. Môžete byť požiadaní o aktualizáciu softvéru vášho vozidla, aby ste mohli naplno využívať všetky funkcie a spravovať svoj automobil na diaľku.

## AKO POUŽÍVAŤ REMOTE CONTROL:

Po aktivácii diaľkového ovládania Remote Control pre vaše vozidlo môžete ovládať stav uzamknutia vášho auta, zamykať a odomykať dvere alebo zapnúť svetlo a klaksón.

Na diaľkové ovládanie auta stačí otvoriť aplikáciu MyDS, vybrať ikonu príkazu, ktorý chcete poslať do svojho vozidla, potvrdiť akciu a počkať niekoľko sekúnd. Pamätajte, že každých 7 dní musíte potvrdiť diaľkové príkazy pomocou vášho bezpečnostného kódu.

